

**■ Brennertyp**
**■ Bestellmenge**
**■ Ihre Anmerkungen**
 **WIG Express Service**  
 max. 3 Brenner, Länge: 4m oder 8m  
 Nur Gummi oder Gummi-Leder

**■ Griff und Taster**
 **Griff TBI Precision**  
 (nicht für V-Version)

- 
- Doppeltaster
- 
- 
- Doppeltaster mit Poti, 10 kΩ
- 
- 
- Doppelhebel (up/down)

 **Griffrohr mit Gummimuffe**

- 
- Einfachtaster, flach
- 
- 
- als Version Crouzet
- 
- 
- Einfachtaster, rund
- 
- 
- als Version Crouzet
- 
- 
- Doppeltaster
- 
- 
- Löffelschalter (ohne Gummimuffe)
- 
- 
- Lamelle (ohne Gummimuffe)

 **Griffrohr für Ventiltaster**

- 
- glatt
- 
- 
- gerippt

 **Brennerkörper**

- 
- Starr
- 
- 
- Flexibel (FX)
- 
- 
- Ventil (V)
- 
- 
- Ventil/Flexibel (V/FX)

**■ Schlauchpaket**

- 
- 4 m
- 
- 
- 8 m
- 
- 
- Sonderlänge \_\_\_\_\_ m (max. 16 m)

**■ Überzugsschlauch**

- 
- Gummischlauch
- 
- hochspannungsfest
- 
- bis 12 kV (Std.)

**Option, nicht hochspannungsfest**

- 
- Lederschlauch (0.60 m) / Gummischlauch
- 
- 
- Lederschlauch (0.60 m) / Textilschlauch
- 
- 
- Textilschlauch (volle Länge)

**■ Stromquelle**
**■ Steuerleitungsstecker**

Hersteller / Typ

 Artikelnummer: Siehe Katalog  
 „Steuerleitungsstecker“

**■ Anschluss maschinenseitig**
**Gasgekühlt**
**A. 2-Kabel Anschluss**

- |  |                                |
|--|--------------------------------|
| Strom                                  | Gas                            |
| <input type="checkbox"/> 10/25 (9 mm)  | <input type="checkbox"/> G1/4" |
| <input type="checkbox"/> 35/50 (13 mm) | <input type="checkbox"/> _____ |

**B. Monokabel**

- 
- M12x1
- 
- 
- G1/4" (Anschluss mit Zwischenstück)
- 
- 
- G3/8" (Anschluss mit Zwischenstück)

**C. TSB mit seitlichem Abgang (Monokabel)**

- |                                       |                                |
|---------------------------------------|--------------------------------|
| Strom                                 | Gas                            |
| <input type="checkbox"/> 10/25 (9 mm) | <input type="checkbox"/> G1/4" |
|                                       | <input type="checkbox"/> _____ |

**D. TSB mit seitlichem Abgang (Monokabel)**

- |  |                                |
|--|--------------------------------|
| Strom                                  | Gas                            |
| <input type="checkbox"/> 35/50 (13 mm) | <input type="checkbox"/> G1/4" |
|  | <input type="checkbox"/> _____ |

**E. Zentralanschluss (Monokabel)**

- TCG passend für
- |                                       |                                  |
|---------------------------------------|----------------------------------|
| <input type="checkbox"/> Lorch        | <input type="checkbox"/> Lincoln |
| <input type="checkbox"/> Merkle       | <input type="checkbox"/> Miller  |
| <input type="checkbox"/> SAF/Oerlikon |                                  |
| <input type="checkbox"/> Fronius      |                                  |
| <input type="checkbox"/> Dalex        |                                  |

**F. Zentralanschluss (Monokabel)**

- 
- passend für ESAB/Selco (E/M)
- 
- 
- Euro GZ
- 
- 
- Euro W5G

**■ Ihre Bestelldaten**
**Wassergekühlt**
**G. Einzelanschluss**

- |                                |                                |                                |
|--------------------------------|--------------------------------|--------------------------------|
| Strom/Wasser                   | Wasser                         | Gas                            |
| <input type="checkbox"/> M12x1 | <input type="checkbox"/> G3/8" | <input type="checkbox"/> G1/4" |
| <input type="checkbox"/> G1/4" | <input type="checkbox"/> _____ | <input type="checkbox"/> _____ |
| <input type="checkbox"/> G3/8" |                                |                                |
| <input type="checkbox"/> _____ |                                |                                |

**H. TSB mit Einzelanschlüssen**

- |   |                                |
|---|--------------------------------|
| Wasser (2x)                                 | Gas                            |
| <input type="checkbox"/> Stecknippel (9 mm) | <input type="checkbox"/> G1/4" |
| <input type="checkbox"/> _____              | <input type="checkbox"/> _____ |

**I. Zentralanschluss**

- TCG passend für
- |                                       |
|---------------------------------------|
| <input type="checkbox"/> Lorch        |
| <input type="checkbox"/> Merkle       |
| <input type="checkbox"/> SAF/Oerlikon |
| <input type="checkbox"/> Fronius      |
| <input type="checkbox"/> Dalex        |

**J. Zentralanschluss**

- TCG passend für
- |                                     |
|-------------------------------------|
| <input type="checkbox"/> Kempfi MLS |
|-------------------------------------|

**K. Zentralanschluss**

- 
- passend für ESAB/Selco (E/M)
- 
- 
- Euro WZ-0
- 
- 
- Euro W5W

Datum

Name / Unterschrift

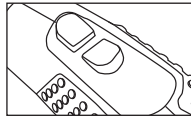
Firma / Stempel

**Achtung: Keine Rücknahme von Sonderausführungen!**

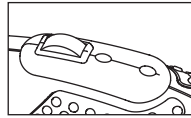
**Griff TBi Precision**



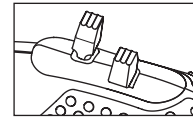
**TBi Module**



Doppeltaster

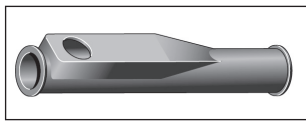


Doppeltaster mit Poti, 10 kΩ

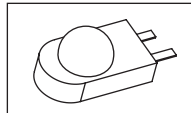


Doppelhebel

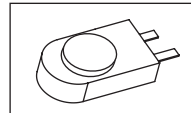
**Griffrohr und Schaltermuffe**



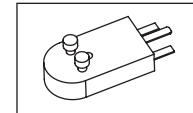
**TBi Schalter**



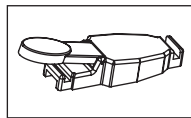
Einfachtaster, rund



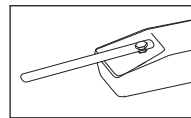
Einfachtaster, flach



Doppeltaster



Löffelschalter (ohne Gummimuffe)



Lamelle (ohne Gummimuffe)

**Anschluss Maschinenseitig**

**Gasgekühlt**

<b>A</b>	2-Kabel  ◀ G1/4", Gas	TSB 10/25 (9 mm) TSB 35/50 (13 mm)
<b>B</b>	Monokabel  ◀ G1/4", Gas	M12x1 ; G1/4" * ; G3/8" *
<b>C</b>	Monokabel  ◀ G1/4", Gas	TSB 10/25 (9 mm)
<b>D</b>	Monokabel  ◀ G1/4", Gas	TSB 35/50 (13 mm)
<b>E</b>	Monokabel  ◀ Gas	passend für Lincoln, Lorch, Merkle, Miller, SAF/ Oerlikon, Fronius, Dalex
<b>F</b>	Monokabel  ◀ Gas	passend für ESAB (E/M) / Selco  Euro-GZ  Euro-W5G

**Wassergekühlt**

<b>G</b>	 ◀ Gas ◀ Wasser	G1/4" G3/8" M12x1; G1/4" *; G3/8" *
<b>H</b>	 ◀ Wasser ◀ Wasser ◀ Gas	TSB 35/50 (13 mm) G3/8" G1/4"
<b>I</b>	 ◀ Wasser ◀ Gas ◀ Wasser	passend für Lorch, Merkle, SAF/ Oerlikon, Fronius, Dalex
<b>J</b>	 ◀ Wasser ◀ Gas ◀ Wasser	passend für Kempfi MLS
<b>K</b>	 ◀ Wasser	passend für ESAB (E/M) / Selco  Euro-WZ-0  Euro-W5W

\* Anschluss mit Zwischenstück

**!** Mit einer genauen Beantwortung der folgenden Fragen helfen Sie uns, Ihren Auftrag möglichst schnell zu bearbeiten, vielen Dank!

**Steuerleitungsstecker**

Fabrikat, Bezeichnung: \_\_\_\_\_

TBi Artikelnummer: \_\_\_\_\_

Anzahl Pole: \_\_\_\_\_

Ausführung Kontakte:  runde Kontakte  männlich  
 flache Kontakte  weiblich

Stecker mit:  Schraubverriegelung  Bajonettverriegelung  
 keine Verriegelung  
 andere Verriegelung: \_\_\_\_\_

**Stromquelle**

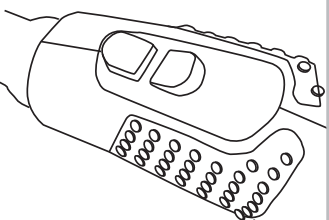
Marke: \_\_\_\_\_

Modell: \_\_\_\_\_

Zustand des Steuerleitungsanschlusses der Maschine:  Originalzustand  
 umgebaut, abweichend vom Originalzustand  
 unbekannt

**Gewünschter Taster und Pin-Belegung**

**PrecisionSwitch Dual (PSD)**



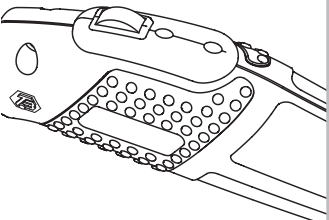
Taster vorne / Einzeltaster

- braun auf Pin: \_\_\_\_\_
- weiß auf Pin: \_\_\_\_\_

Taster hinten

- grün auf Pin: \_\_\_\_\_

**Doppeltaster mit Poti, 10 kΩ**



**Poti:**

- gelb auf Pin: \_\_\_\_\_
- rosa auf Pin: \_\_\_\_\_
- grau auf Pin: \_\_\_\_\_
- GND

Bei Potistellung 1 ist Schleifer in Position GND.

**Taster:**

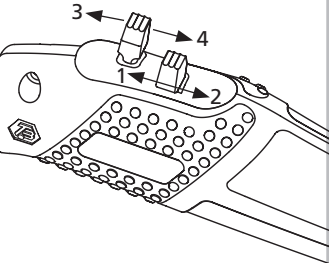
Taster vorne / Einzeltaster

- braun auf Pin: \_\_\_\_\_
- weiß auf Pin: \_\_\_\_\_

Taster hinten

- grün auf Pin: \_\_\_\_\_

**Doppelhebel**



braun auf Pin: \_\_\_\_\_

weiß auf Pin: \_\_\_\_\_

common grün auf Pin: \_\_\_\_\_

grau auf Pin: \_\_\_\_\_

gelb auf Pin: \_\_\_\_\_

**Sonderausführung mit getrennten Stromkreisen auf Anfrage.**  
 Z.B. passend für Geräte der Marken Jäckle, CEA, Kemppi.

- weiß auf Pin: \_\_\_\_\_
- braun auf Pin: \_\_\_\_\_
- gelb auf Pin: \_\_\_\_\_
- grün auf Pin: \_\_\_\_\_
- rosa auf Pin: \_\_\_\_\_
- grau auf Pin: \_\_\_\_\_

**Ihre Bestelldaten**

\_\_\_\_\_ Datum / Name / Unterschrift      \_\_\_\_\_ Firma / Stempel      \_\_\_\_\_ Anfrage / Bestellung vom